

# П Р А В И Л А

## соревнований по защитно-караульной службе (ЗКС) в системе ВОО "УФСС"

### 1. Общие положения.

- 1.1. Соревнования по защитно-караульной службе проводятся с целью проверки рабочих качеств собаки, определения лучших спортсменов для их участия в соревнованиях всех уровней, проводимых в системе ВОО "УФСС".
- 1.2. Соревнования по защитно-караульной службе представляют собой лично-командное первенство дрессировщиков и включает в себя четыре основных упражнения:
  - отношение к выстрелу;
  - выборка вещи, имеющей чужой запах;
  - охрана вещи;
  - задержание "нарушителя".
- 1.3. Соревнования по защитно-караульной службе проводятся по двухсот бальной системе и включают в себя оценку работы собаки (100 баллов) и оценку работы по управлению собакой дрессировщиком (100 баллов).
- 1.4. Перед соревнованиями проводится мандатная комиссия, на которой производится жеребьевка спортсменов.

### 2. Описание выполнения навыков.

#### 2.1. Отношение к выстрелу.

Проверка навыка производится следующим образом: судья вызывает участников согласно стартовых номеров по 4 – 5 человек. Спортсмены с собаками располагаются на одной линии на расстоянии 3 – 4 метра друг от друга. По команде судьи спортсмены фиксируют своих собак в одном из статических положений, определяемых судьей и одинаковое для всех участников соревнований, и отходят от собак на расстояние не менее 15 метров. После 20-ти секундной выдержки судья производит выстрел из стартового пистолета на расстоянии 15 метров от собак вне пределов их поля зрения.

В случае, если собака после выстрела изменила первоначальное положение, она наказывается штрафом. Воздействие спортсмена на собаку дополнительными командами, нарушение указаний судьи – наказывается штрафом.

Уход собаки к спортсмену после произведенного выстрела или явная боязнь выстрела считается невыполнением навыка. При грубом обращении с собакой или неэтичном поведении спортсмена он снимается с соревнований.

#### 2.2. Выборка вещи.

Нормативные команды, подаваемые в процессе демонстрации навыка: "Нюхай!" или "Ищи!" и жест правой рукой, команда голосом "Дай!". Нормативное время для выполнения навыка – t = 2 минуты.

Жест, соответствующий командам "Нюхай!" или "Ищи!" при посыле собаки на выборку – произвольный, указывающий направление желаемого движения собаки.

Команда голосом "Ко мне!", поданная спортсменом в процессе выполнения навыка, квалифицируется как нормативная.

Выборка чужой вещи производится из шести предметов, которые изготавливаются из дерева, не имеющего резкого самостоятельного запаха, одинаковые для всех участников и имеющие размеры: диаметр или стороны квадрата равными 5 – 6 см, и

длину 15 – 20 см. Три предмета должны иметь свой индивидуальный запах, а три предмета – чистые от запахов.

Площадка, на которой проводится проверка навыка, должна иметь ровную поверхность, не имеющую растительности и покрытие, не имеющее резкого самостоятельного запаха.

Запах на предметы наносится судьями не менее одной минуты.

Предметы раскладываются один за другим в зоне 5 м на 1,5 м на расстоянии 50 см друг от друга и не ближе 1 м к границе зоны. Предмет для занюхивания кладется на расстоянии 3-х метров с узкой стороны коридора зоны выборки, для всех собак одинаково. Все собаки пускаются на выборку с этого места. Дрессировщик не может пересекать обозначенный рубеж, в противном случае он снимается с соревнований.

Каждый ассистент, наносящий запах на предметы, должен класть свой предмет в одно и то же место, чтобы запах, остающийся на земле, не мог помешать собаке при выполнении навыка.

По вызову судьи спортсмен выходит на линию старта, расположенную в 3-х метрах от исходного рубежа, на котором находится вещь для занюхивания. Начало выполнения навыка начинается с момента подачи судьей команды "К выборке приступить". По этому сигналу запускается секундомер, а спортсмен начинает демонстрацию навыка.

После подачи судьей команды на выполнение навыка, спортсмен с собакой выходит на исходный рубеж, дает собаке занюхать предмет и самостоятельно командой "Нюхай!" или "Ищи!" и жестом посылает собаку на выборку. Дача повторного занюхивания после посылы собаки на выборку запрещена. В противном случае спортсмен снимается с соревнований.

Собака по первой команде спортсмена должна войти в зону выборки, подойти к предметам и выбрать предмет с искомым запахом, взять его в пасть, подойти к дрессировщику, сесть перед ним и по команде "Дай!" отдать предмет ему в руки. Если собака не садится перед спортсменом, то это не наказывается штрафом.

После входа собаки в зону выборки, пока хотя бы одна конечность собаки находится в зоне, спортсмену запрещается воздействовать на собаку любым способом, в противном случае спортсмен снимается с соревнований.

Навык считается не выполненным, если собака не вынесла из зоны выборки искомый предмет и не поднесла его дрессировщику.

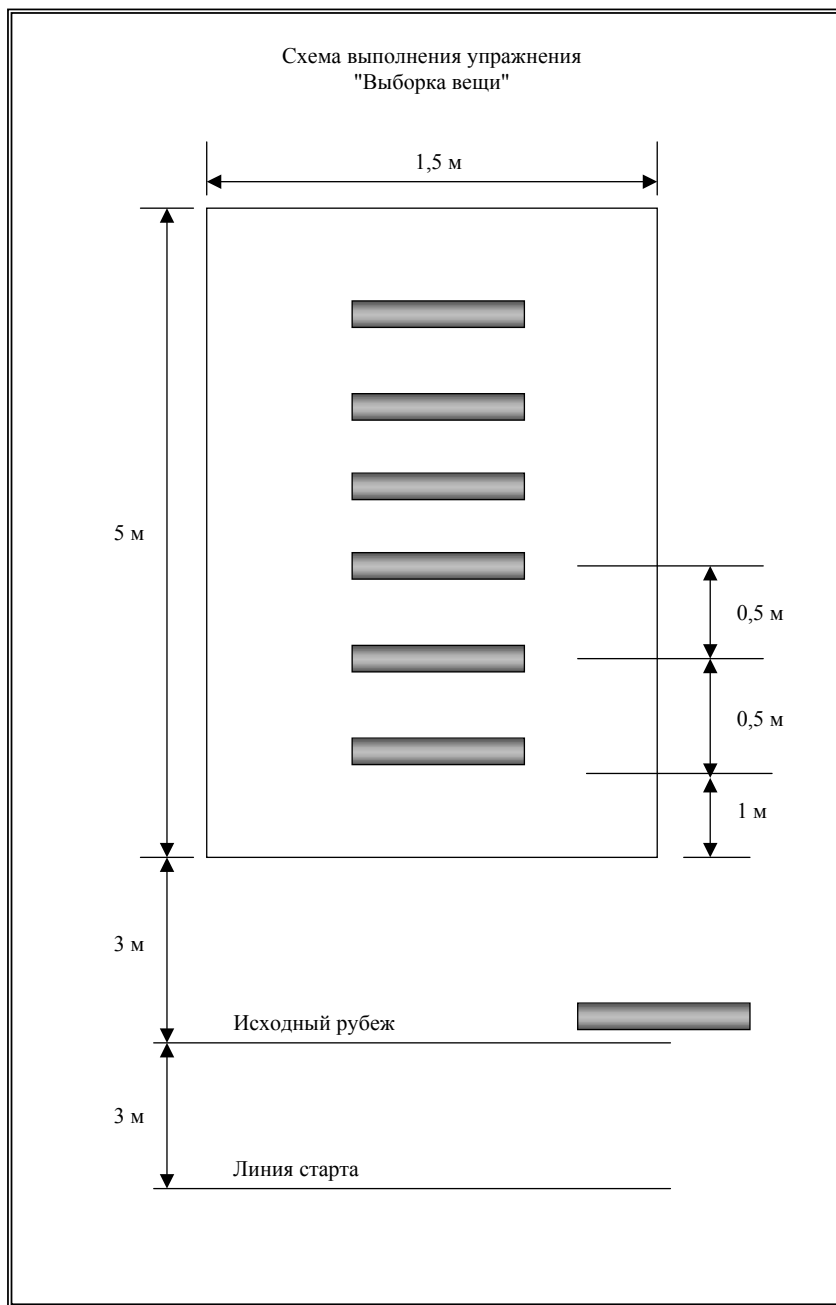
Если в результате действий собаки в зоне выборки какой-либо предмет оказался вне зоны, он считается выбранным собакой и далее определяется, подносит ли собака предмет к дрессировщику и правильность выборки. При выносе собакой предмета из зоны, пересечением границы зоны считается момент, когда собака вышла из зоны двумя передними конечностями.

Если в результате действий собаки в зоне выборки, за пределами зоны оказалось более одного предмета, собака снимается с соревнований.

Если в процессе демонстрации навыка собака вышла из зоны выборки, подошла к дрессировщику и повторно занюхала вещь, навык считается не выполненным. Если собака подошла к дрессировщику, но повторно вещь не занюхивала и спортсмен вновь направил собаку в зону выборки, это не считается невыполнением навыка.

Секундомер останавливается в момент, когда искомый предмет оказался в руках спортсмена. Если по истечении двух минут собака не поднесла спортсмену искомый предмет, навык считается невыполненным.

Судья обязан информировать спортсмена о времени через каждые 30 секунд, а в последние 30 секунд – через каждые 10 секунд.



### 2.3. Охрана вещи.

В процессе демонстрации навыка проверяются следующие элементы:

- отношение к спокойно проходящему человеку;
- отношение к подбрасываемому корму;
- отношение собаки к попытке взятия вещи при отвлечении другим человеком.

Нормативная команда – "Охраняй!".

В зоне охраны обозначается сектор в соответствии с приведенной ниже схемой. Собака должна быть экипирована мягким кожаным ошейником или шлейкой любой конструкции, но они должны обеспечить безопасность работы ассистентов.

Радиус сектора равен длине поводка и составляет 5 метров.

По указанию судьи "Положить собаку на охрану", спортсмен пристегивает поводок к ошейнику собаки, укладывает собаку, возле локтя собаки ложится вещь, после чего подает собаке команду "Охраняй!", а сам уходит за линию привязи на расстояние 10 метров в "зону ожидания".

С момента подачи судьей команды на укладку собаки, спортсмену дается 1 минута для укладки собаки на охрану. Если дрессировщик не отходит от собаки по истечении 1 минуты, судья подает команду "Отходите от собаки", и если по истечении 5 секунд спортсмен не начал отход от собаки, он снимается с соревнований.

С момента начала отхода спортсмена за линию привязи, ему запрещается двигаться в сторону собаки, воздействовать на собаку любым способом, в противном случае он снимается с выполнения упражнения.

Через 10 секунд после того как спортсмен занял место в "зоне ожидания", судья подает сигнал ассистентам на начало проверки навыка.

"Зона работы" ассистентов расположена на расстоянии 1,5 метров от собаки и 2,5 метра от оси привязи в правую и левую стороны.

В начале проверки навыка ассистенты находятся на удалении 5 метров от оси привязи. По сигналу судьи один из ассистентов начинает движение и, не привлекая внимания собаки, проходит мимо нее. Проходя мимо собаки, ассистент подбрасывает ей несколько кусков привлекательного для собаки лакомства.

Ассистенту запрещается подбрасывать корм в пасть собаке.

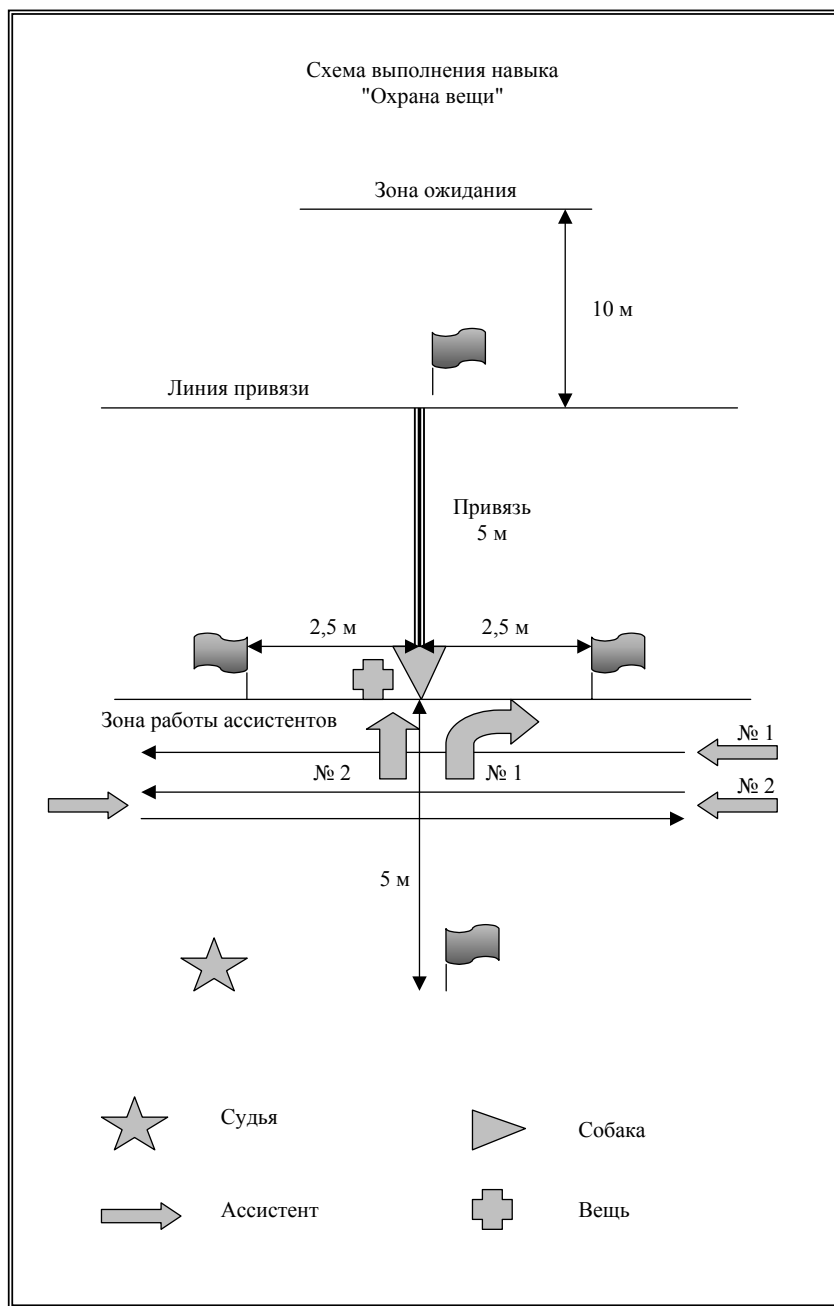
Удалившись от собаки на 5 метров, ассистент разворачивается и уже оба ассистента начинают движение на встречу друг другу, не привлекая внимания собаки, проходят мимо нее. Достигнув границы "зоны работы", ассистенты разворачиваются и идут навстречу друг другу. Встретившись на оси привязи, ассистенты разворачиваются и уходят по прямой от собаки на расстояние 5 метров. После этого ассистенты поворачиваются и начинают двигаться в сторону собаки один за другим. Сразу после того, как первый ассистент достиг "зоны работы", он предпринимает попытку отвлечь внимание собаки и увести ее к одному из флангов "зоны работы", где останавливается, продолжая привлекать внимание собаки. Сразу после того, как первый ассистент оказался в обозначенной зоне, второй ассистент пытается забрать вещь.

При активной работе собаки по охране вещи судья через 20 секунд подает сигнал ассистентам "Прекратить проверку".

Собака должна не отдавать вещь, не облаивать и не нападать на спокойно проходящих ассистентов, не брать корм в пасть и не пересекать линию привязи в сторону дрессировщика.

Навык считается не выполненным, если любой из ассистентов забирает вещь, если собака пересекла линию привязи хотя бы двумя лапами или взяла корм в пасть.

Судейство навыка "Отказ от корма" продолжается до ухода дрессировщика с собакой с ринга.



#### 2.4. Задержание

В процессе демонстрации навыка проверяются следующие элементы:

- уверенность собаки, бесстрашие и желание борьбы;
- отношение к выстрелу.

Нормативная команда – "Фас!" и жест правой рукой.

Жест, соответствующий голосовой команде "Фас!": прямую правую руку (ладонью вниз) одним темпом поднять на уровень плеча в сторону желаемого движения собаки и одним темпом опустить к бедру правой ноги.

Команды "Рядом!", "Фу!", "Дай!" или "Ко мне!", подаваемые дрессировщиком в процессе демонстрации навыка, квалифицируются как нормативные.

Помощник судьи, выполняющий роль "нарушителя", должен быть экипирован защитным рукавом, закрывающим всю руку от кисти до плеча, а также стеклом.

Ринг для проверки имеет следующие рубежи:

- линия старта;
- исходный рубеж, расположенный на расстоянии 10 метров от линии старта;
- зона нарушителя, расположенная на расстоянии 25 метров от исходного рубежа.

Судейство навыка начинается с момента подачи судьей команды "На старт!".

По указанию судьи "На старт!" спортсмен с собакой без поводка выходит на линию старта и усаживает ее.

По сигналу судьи из укрытия выходит "нарушитель", ударами стека и голосом привлекает внимание собаки. Пройдя 10 метров "нарушитель" останавливается и стоит спокойно.

Через 5 секунд после выхода "нарушителя" судья подает спортсмену команду "На исходный рубеж!". Спортсмен с собакой по команде "Рядом!" выходит на исходный рубеж и останавливается. До подхода спортсмена к исходному рубежу ему разрешается подать не более двух команд "Рядом!" и одну фиксирующую команду "Сидеть!". Каждая дополнительная команда наказывается штрафом, за механическое воздействие на собаку при выполнении данного упражнения спортсмен снимается с соревнований.

Как только спортсмен зафиксировал собаку по команде "Сидеть!" судья включает секундомер и фиксирует выдержку собаки в течении 15-ти секунд.

По окончании времени выдержки судья подает команду "Задержать!". Это указание является сигналом дрессировщику к пуску собаки, а "нарушителю" – к побегу.

Как только "нарушитель" совершает побег, спортсмен командой "Фас!" и жестом рукой посылает собаку на задержание. Собака должна преследовать "нарушителя" и произвести хватку за рукав с последующим удержанием.

После пуска собаки, ассистент, расположенный примерно в 15 метрах от условной линии движения собаки и в 12 – 15 метрах от исходного рубежа, производит выстрел из стартового пистолета в тот момент, когда собака пересекает 25-ти метровую отметку "зоны нарушителя". Выстрел из стартового пистолета является сигналом "нарушителю" к проведению контратаки.

В момент пересечения собакой 25-ти метровой отметки "нарушитель" разворачивается и начинает контратаку. При этом "нарушитель" производит энергичные, высокие взмахи стеклом над головой и угрожающие крики. "Нарушителю" запрещается подавать нормативные команды.

Собака, не обращая внимания на контратаку "нарушителя", должна произвести хватку за рукав.

Сразу после хватки "нарушитель" опускает руку со стеклом и прячет ее за спину.

Если собака не производит хватку при поднятом стекле, "нарушитель" не опуская стека продолжает атаковать собаку.

Период удержания начинается с момента первой хватки и длится в течении 15 секунд, до снятия спортсменом собаки с "нарушителя".

В период удержания "нарушитель" плавными, но энергичными движениями пытается вырвать рукав из пасти собаки. "Нарушителю" запрещается делать резкие или выкручивающие движения, которые могут вызвать у собаки болевые ощущения.

Через 3 секунды с момента первой хватки "нарушитель" поднимает руку в защитном рукаве на уровень плеча. Если в этот момент собака срывается с рукава, она штрафует за слабую хватку, кроме случая, когда прорвался защитный рукав.

Указание судьи "прекратить задержание" следует через 15 секунд с момента первой хватки.

До указания судьи "прекратить задержание" спортсмену запрещается пересекать линию исходного рубежа в сторону "нарушителя", каким-либо способом воздействовать на собаку, в противном случае спортсмен снимается с соревнований.

После указания судьи "прекратить задержание" спортсмен в течении 30-ти секунд обязан закончить выполнение упражнения, подбежав к собаке и сняв ее с рукава любым способом, не допуская грубого обращения.

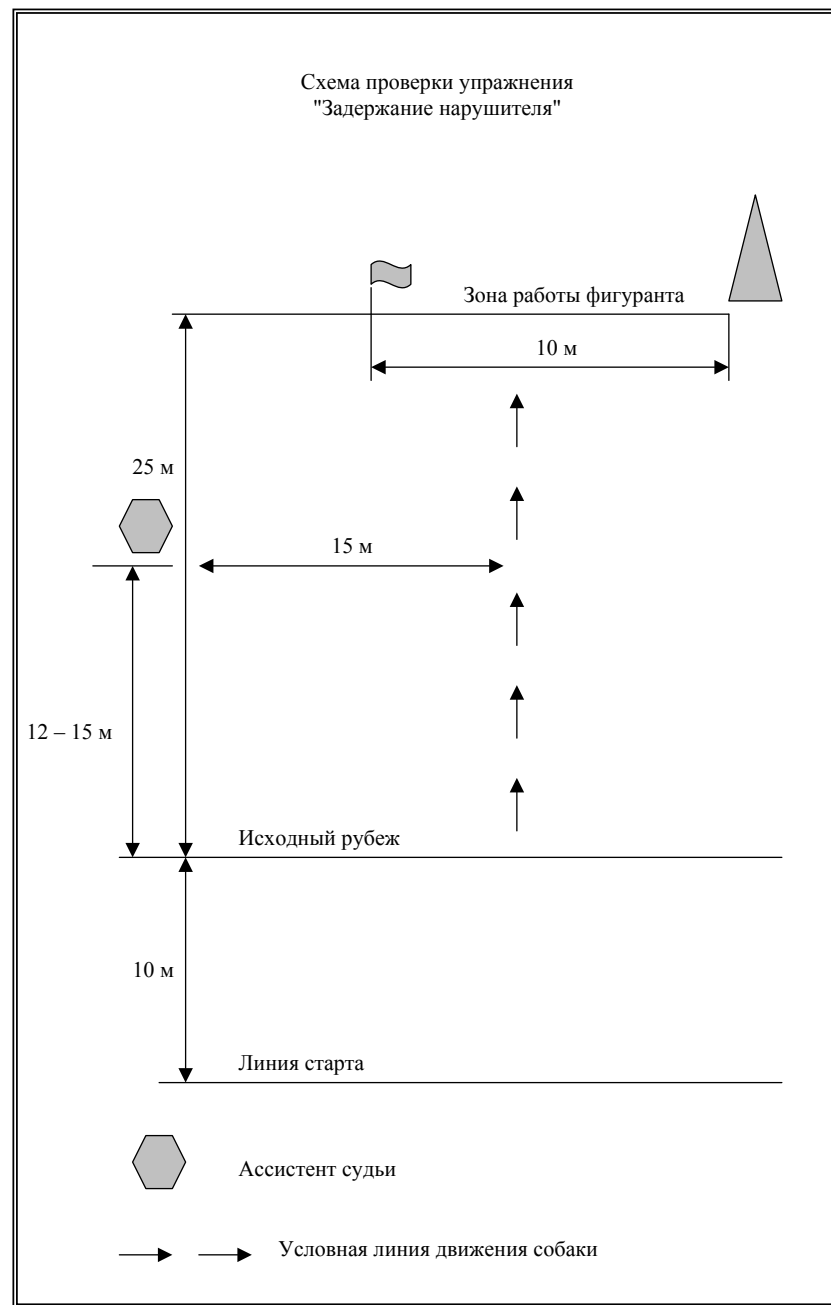
Команды, направленные на снятие собаки с рукава, подаются спортсменом на расстоянии не далее 5-ти метров.

Навык считается законченным, когда хватка прекращена и спортсмен взял собаку за ошейник.

Удержание собакой "нарушителя" менее 10-ти секунд (прекращение хватки без возобновления), отсутствие хватки – считается невыполнением навыка.

Если собака оказалась за противоположной стороной линии старта или линии исходного рубежа до указания судьи "Задержать!", она наказывается штрафом за срыв выдержки, а спортсмен в течении 15-ти секунд обязан вернуть собаку нормативными командами не пересекая линии исходного рубежа. Если собака не вернулась к спортсмену в течении 15-ти секунд или, не реагируя на команды, произвела хватку за рукав, спортсмен снимается с соревнований.

Схема проверки упражнения  
"Задержание нарушителя"



### 3. Оценка работы дрессировщика (100 баллов).

№ п/п	Наименование нарушений	Штрафные баллы
1.	Искажение команды, жеста	2
2.	Нарушение указаний судьи	5
3.	Дополнительная команда	2
4.	Применение лакомства	снятие
5.	Грубое обращение с собакой	снятие
6.	Неэтичное поведение спортсмена	снятие

Примечание: Спортсмену начисляются штрафные баллы за каждое неправильное, ошибочное действие по каждому навыку.

### 4. Оценка работы собаки (100 баллов).

#### Отношение к выстрелу (10 баллов)

№ п/п	Наименование нарушений	Штрафные баллы
1.	Изменение первоначального положения	5
2.	Каждая дополнительная команда	2
3.	Уход собаки к спортсмену после выстрела	снятие
4.	Боязнь выстрела	снятие

#### Выборка вещи (40 баллов)

№ п/п	Наименование нарушений	Штрафные баллы
1.	Разбрасывание или перехват предметов, но правильная выборка искомой вещи	5
2.	Механическое воздействие при посыле на выборку	5
3.	Повторный посыл собаки на выборку	10
4.	Каждая дополнительная команда	2
5.	Собака выбрала вещь, вынесла из зоны, но не принесла ее спортсмену	30
6.	Повторное занюхивание предмета	снятие
7.	За пределами зоны оказалось более одного предмета	снятие
8.	Окончание контрольного времени	снятие

#### Охрана вещи (20 баллов)

№ п/п	Наименование нарушений	Штрафные баллы
1.	Изменение положения до начала проверки навыка	2
2.	Облаивание спокойно проходящих ассистентов	2
3.	Нападает на спокойно проходящих ассистентов	5
4.	Грызет, треплет, переносит вещь	5
5.	Пересечение линии привязи	снятие
6.	Подбирание корма	снятие
7.	Невыполнение навыка	снятие

#### Задержание нарушителя (30 баллов)

№ п/п	Наименование нарушений	Штрафные баллы
1.	Каждый срыв выдержки	5
2.	Промах перед первой хваткой	3
3.	Слабая хватка	5
4.	Прекращение хватки с последующим возобновлением	3
5.	Хватка от 10 до 14 секунд без ухода от "нарушителя" до сигнала судьи о прекращении задержания	5

6.	Прекращение хватки после сигнала судьи, но без ухода от "нарушителя"	3
7.	Прекращение хватки после сигнала судьи, но с уходом от "нарушителя"	5
8.	Команда о снятии поданная далее 5 метров	5
9.	Отвлекается на выстрел	5
10.	В результате выстрела прекращает преследование, но затем возобновляет по команде	5
11.	Не преследует нарушителя или не производит хватку в течении 15 секунд с момента подачи сигнала о задержании	снятие
12.	Хватка менее 10 секунд	снятие